





Муниципальное бюджетное общеобразовательное учреждение
«Борисовская основная общеобразовательная школа
Волоконовского района Белгородской области»

<p>«Согласовано» на заседании МО учителей начальных классов</p> <p>Протокол № <u>5</u> от «<u>26</u>» <u>июни</u> 2014 г.</p> <p>Руководитель МО  Костенко Е.Б.</p>	<p>«Согласовано» Заместитель директора МБОУ «Борисовская ООШ»</p> <p> Спильник Л.А.</p> <p>«<u>28</u>» <u>июни</u> 2014 г.</p>	<p>«Утверждаю» Директор МБОУ «Борисовская ООШ»</p> <p> Таран Т.А.</p> <p>Приказ № <u>93</u> от «<u>29</u>» августа 2014 г.</p> <p>Протокол педагогического совета № <u>1</u> от «<u>29</u>» <u>августа</u> 2014 г.</p> 
--	---	---

Рабочая программа

учебного курса
«Изобразительное искусство»
1 – 4 класс

Разработали:
Костенко Елена Борисовна
Горбокось Елена Ивановна
Гондарь Лидия Алексеевна

2014 год

ИЗОБРАЗИТЕЛЬНОЕ ИСКУССТВО

1. ПОЯСНИТЕЛЬНАЯ ЗАПИСКА

Рабочая программа учебного предмета «Изобразительное искусство» для 1-4 классов МБОУ «Борисовская ООШ» составлена в соответствии со следующими документами:

федеральный компонент государственного образовательного стандарта основного общего образования

программа «Природоведение. Изобразительное искусство 1-4 класс» авторов Н.И. Сониной, В.Б.Захарова, Е.Т.Захаровой (базовый уровень), «Дрофа», 2010;

базисный учебный план МБОУ «Борисовская ООШ».

локальный акт «Положение о рабочей программе учебных предметов, учебных курсов, элективных курсов, внеурочной деятельности, объединений дополнительного образования муниципального бюджетного общеобразовательного учреждения «Борисовская основная общеобразовательная школа Волоконовского района Белгородской области»;

При составлении рабочей программы учтены рекомендации инструктивно-методического письма «О преподавании предмета «Изобразительное искусство» в общеобразовательных учреждениях Белгородской области ».

Цель учебного предмета «Изобразительное искусство» в общеобразовательной школе — формирование художественной культуры учащихся как неотъемлемой части культуры духовной, т. е. культуры мироотношений, выработанных поколениями. Эти ценности как высшие ценности человеческой цивилизации, накапливаемые искусством, должны быть средством очеловечения, формирования нравственно-эстетической отзывчивости на прекрасное и безобразное в жизни и искусстве, т. е. зоркости души ребенка.

В основу программы положены идеи и положения Федерального государственного образовательного стандарта начального общего образования и Концепции духовно-нравственного развития и воспитания личности гражданина России.

Программа создана на основе развития традиций российского художественного образования, внедрения современных инновационных методов и на основе современного понимания требований к результатам обучения. Программа является результатом целостного комплексного проекта, разрабатываемого на основе системной исследовательской и экспериментальной работы. Смысловая и логическая последовательность программы обеспечивает целостность учебного процесса и преемственность этапов обучения.

Художественно-эстетическое развитие учащегося рассматривается как важное условие социализации личности, как способ его вхождения в мир человеческой культуры и в то же время как способ самопознания и самоидентификации. Художественное развитие осуществляется в практической, деятельностной форме в процессе художественного творчества каждого ребенка. Цели художественного образования состоят в развитии эмоционально-нравственного потенциала ребенка, его души средствами приобщения к художественной культуре как форме духовно-нравственного поиска человечества. Содержание программы учитывает возрастание роли визуального образа как средства познания и коммуникации в современных условиях.

Культуросозидающая роль программы состоит также в воспитании гражданственности и патриотизма. Эта задача ни в коей мере не ограничивает связи с культурой разных стран мира, напротив, в основу программы положен принцип «от родного порога в мир

общечеловеческой культуры». Россия — часть многообразного и целостного мира. Ребенок шаг за шагом открывает многообразие культур разных народов и ценностные связи, объединяющие всех людей планеты.

Связи искусства с жизнью человека, роль искусства в повседневном его бытии, в жизни общества, значение искусства в развитии каждого ребенка — главный смысловой стержень курса.

2. ОБЩАЯ ХАРАКТЕРИСТИКА УЧЕБНОГО ПРЕДМЕТА

Изобразительное искусство как школьная дисциплина имеет интегративный характер, так как она включает в себя основы разных видов визуально-пространственных искусств: живопись, графику, скульптуру, дизайн, архитектуру, народное и декоративно-прикладное искусство, изображение в зрелищных и экранных искусствах. Они изучаются в контексте взаимодействия с другими, то есть временными и синтетическими, искусствами.

Систематизирующим методом является **выделение трех основных видов художественной деятельности** для визуальных пространственных искусств:

- *изобразительная художественная деятельность;*
- *декоративная художественная деятельность;*
- *конструктивная художественная деятельность.*

Три способа художественного освоения действительности — изобразительный, декоративный и конструктивный — в начальной школе выступают для детей в качестве хорошо им понятных, интересных и доступных видов художественной деятельности: изображение, украшение, постройка. Постоянное практическое участие школьников в этих трех видах деятельности позволяет систематически приобщать их к миру искусства.

Эти три вида художественной деятельности и являются основанием для деления визуально-пространственных искусств на виды: изобразительные искусства, конструктивные искусства, декоративно-прикладные искусства. Одновременно каждый из трех видов деятельности присутствует при создании любого произведения искусства и поэтому является основой для интеграции всего многообразия видов искусства в единую систему, членимую не по принципу перечисления видов искусства, а по принципу выделения того и иного вида художественной деятельности. Выделение принципа художественной деятельности акцентирует внимание не только на произведении искусства, но и на *деятельности человека, на выявлении его связей с искусством в процессе ежедневной жизни.*

Необходимо иметь в виду, что в начальной школе три вида художественной деятельности представлены в игровой форме как Братя-Мастера Изображения, Украшения и Постройки. Они помогают вначале структурно членить, а значит, и понимать деятельность искусств в окружающей жизни, более глубоко осознавать искусство.

Тематическая цельность и последовательность развития курса помогают обеспечить прозрачные эмоциональные контакты с искусством на каждом этапе обучения. Ребенок поднимается год за годом, урок за уроком по ступенькам познания личных связей со всем миром художественно-эмоциональной культуры.

Предмет «Изобразительное искусство» предполагает сотворчество учителя и ученика; диалогичность; четкость поставленных задач и вариативность их решения; освоение традиций художественной культуры и импровизационный поиск лично значимых смыслов.

Основные **виды учебной деятельности** — практическая художественно-творческая деятельность ученика и восприятие красоты окружающего мира и произведений искусства.

Практическая художественно-творческая деятельность (ребенок выступает в роли художника) и **деятельность по восприятию искусства** (ребенок выступает в роли зрителя, осваивая опыт художественной культуры) имеют творческий характер. Учащиеся осваивают различные художественные материалы (гуашь и акварель, карандаши, мелки, уголь, пастель, пластилин, глина, различные виды бумаги, ткани, природные материалы), инструменты (кисти, стеки, ножницы и т. д.), а также художественные техники (аппликация, коллаж, монотипия, лепка, бумажная пластика и др.).

Одна из задач — **постоянная смена художественных материалов**, овладение их выразительными возможностями. **Многообразие видов деятельности** стимулирует интерес учеников к предмету, изучению искусства и является необходимым условием формирования личности каждого.

Восприятие произведений искусства предполагает развитие специальных навыков, развитие чувств, а также овладение образным языком искусства. Только в единстве восприятия произведений искусства и собственной творческой практической работы происходит формирование образного художественного мышления детей.

Особым видом деятельности учащихся является выполнение творческих проектов и презентаций. Для этого необходима работа со словарями, поиск разнообразной художественной информации в Интернете.

Развитие художественно-образного мышления учащихся строится на единстве двух его основ: *развитие наблюдательности*, т.е. умения вглядываться в явления жизни, и *развитие фантазии*, т. е. способности на основе развитой наблюдательности строить художественный образ, выражая свое отношение к реальности.

Наблюдение и переживание окружающей реальности, а также способность к осознанию своих собственных переживаний, своего внутреннего мира являются важными условиями освоения детьми материала курса. Конечная **цель** — **духовное развитие личности**, т. е. формирование у ребенка способности самостоятельного видения мира, размышления о нем, выражения своего отношения на основе освоения опыта художественной культуры.

Тематическая цельность и последовательность развития курса помогают обеспечить прозрачные эмоциональные контакты с искусством на каждом этапе обучения. Ребенок поднимается год за годом, урок за уроком по ступенькам познания личных связей со всем миром художественно-эмоциональной культуры. Принцип опоры на личный опыт ребенка и расширения, обогащения его освоением культуры выражен в самой структуре программы.

Тема 1 класса — **«Ты изображаешь, украшаешь и строишь»**. Дети знакомятся с присутствием разных видов художественной деятельности в повседневной жизни, с работой художника, учатся с разных художнических позиций наблюдать реальность, а также, открывая первичные основания изобразительного языка, — рисовать, украшать и конструировать, осваивая выразительные свойства различных художественных материалов.

Тема 2 класса — **«Искусство и ты»**. Художественное развитие ребенка сосредотачивается на способах выражения в искусстве чувств человека, на художественных средствах эмоциональной оценки: доброе — злое, взаимоотношении реальности и фантазии в творчестве художника.

Тема 3 класса — **«Искусство вокруг нас»**. Показано присутствие пространственно-визуальных искусств в окружающей нас действительности. Учащийся узнает, какую роль играют искусства и каким образом они воздействуют на нас дома, на улице, в городе и селе, в театре и цирке, на празднике — везде, где люди живут, трудятся и создают окружающий мир.

Тема 4 класса — **«Каждый народ — художник»**. Дети узнают, почему у разных народов по-разному строятся традиционные жилища, почему такие разные представления о женской и мужской красоте, так отличаются праздники. Но, знакомясь с разнообразием

народных культур, дети учатся видеть, как многое их объединяет. Искусство способствует взаимопониманию людей, учит сопереживать и ценить друг друга, а непохожая, иная, красота помогает глубже понять свою родную культуру и ее традиции.

Восприятие произведений искусства и практические творческие задания, подчиненные общей задаче, создают условия для глубокого осознания и переживания каждой предложенной темы. Этому способствуют также соответствующая музыка и поэзия, помогающие детям на уроке воспринимать и создавать заданный образ.

Программа «Изобразительное искусство» предусматривает чередование уроков **индивидуально-практического творчества учащихся** и уроков **коллективной творческой деятельности**.

Коллективные формы работы могут быть разными: работа по группам; индивидуально-коллективная работа, когда каждый выполняет свою часть для общего панно или постройки. Совместная творческая деятельность учит детей договариваться, ставить и решать общие задачи, понимать друг друга, с уважением и интересом относиться к работе товарища, а общий положительный результат дает стимул для дальнейшего творчества и уверенность в своих силах. Чаще всего такая работа — это подведение итога какой-то большой темы и возможность более полного и многогранного ее раскрытия, когда усилия каждого, сложенные вместе, дают яркую и целостную картину.

Художественная деятельность школьников на уроках находит разнообразные формы выражения: изображение на плоскости и в объеме (с натуры, по памяти, по представлению); декоративная и конструктивная работа; восприятие явлений действительности и произведений искусства; обсуждение работ товарищей, результатов коллективного творчества и индивидуальной работы на уроках; изучение художественного наследия; подбор иллюстративного материала к изучаемым темам; прослушивание музыкальных и литературных произведений (народных, классических, современных).

Художественные знания, умения и навыки являются основным средством приобщения к художественной культуре. Средства художественной выразительности — форма, пропорции, пространство, светотональность, цвет, линия, объем, фактура материала, ритм, композиция — осваиваются учащимися на всем протяжении обучения.

На уроках вводится игровая драматургия по изучаемой теме, прослеживаются связи с музыкой, литературой, историей, трудом.

Систематическое освоение художественного наследия помогает осознавать искусство как духовную летопись человечества, как выражение отношения человека к природе, обществу, поиску истины. На протяжении всего курса обучения школьники знакомятся с выдающимися произведениями архитектуры, скульптуры, живописи, графики, декоративно-прикладного искусства, изучают классическое и народное искусство разных стран и эпох. Огромное значение имеет познание художественной культуры своего народа.

Обсуждение детских работ с точки зрения их содержания, выразительности, оригинальности активизирует внимание детей, формирует опыт творческого общения.

Периодическая **организация выставок** дает детям возможность заново увидеть и оценить свои работы, ощутить радость успеха. Выполненные на уроках работы учащихся могут быть использованы как подарки для родных и друзей, могут применяться в оформлении школы.

3. МЕСТО УЧЕБНОГО ПРЕДМЕТА В УЧЕБНОМ ПЛАНЕ

Учебная программа «Изобразительное искусство» разработана для 1 — 4 класса начальной школы.

На изучение предмета отводится 1 ч в неделю, всего на курс — 135 ч.

Предмет изучается: в 1 классе — 33 ч в год, во 2—4 классах — 34 ч в год (при 1 ч в неделю). В авторскую программу изменения не вносились

4. ЦЕННОСТНЫЕ ОРИЕНТИРЫ СОДЕРЖАНИЯ УЧЕБНОГО ПРЕДМЕТА

Приоритетная цель художественного образования в школе — **духовно-нравственное развитие** ребенка, т. е. формирование у него качеств, отвечающих представлениям об истинной человечности, о доброте и культурной полноценности в восприятии мира.

Культуросоздающая роль программы состоит также в воспитании **гражданственности и патриотизма**. Прежде всего ребенок постигает искусство своей Родины, а потом знакомится с искусством других народов.

В основу программы положен принцип «от родного порога в мир общечеловеческой культуры». Россия — часть многообразного и целостного мира. Ребенок шаг за шагом открывает **многообразие культур разных народов** и ценностные связи, объединяющие всех людей планеты. Природа и жизнь являются базисом формируемого мироотношения.

Связи искусства с жизнью человека, роль искусства в повседневном его бытии, в жизни общества, значение искусства в развитии каждого ребенка — главный смысловой стержень курса.

Программа построена так, чтобы дать школьникам ясные представления о системе взаимодействия искусства с жизнью. Предусматривается широкое привлечение жизненного опыта детей, примеров из окружающей действительности. Работа на основе наблюдения и эстетического переживания окружающей реальности является важным условием освоения детьми программного материала. Стремление к выражению своего отношения к действительности должно служить источником развития образного мышления.

Одна из главных задач курса — развитие у ребенка **интереса к внутреннему миру человека**, способности углубления в себя, осознания своих внутренних переживаний. Это является залогом развития **способности сопереживания**.

Любая тема по искусству должна быть не просто изучена, а прожита, т.е. пропущена через чувства ученика, а это возможно лишь в деятельностной форме, **в форме личнотворческого опыта**. Только тогда, знания и умения по искусству становятся лично значимыми, связываются с реальной жизнью и эмоционально окрашиваются, происходит развитие личности ребенка, формируется его ценностное отношение к миру.

Особый характер художественной информации нельзя адекватно передать словами. Эмоционально-ценностный, чувственный опыт, выраженный в искусстве, можно постичь только через собственное переживание — **проживание художественного образа** в форме художественных действий. Для этого необходимо освоение художественно-образного языка, средств художественной выразительности. Развитая способность к эмоциональному уподоблению — основа эстетической отзывчивости. В этом особая сила и своеобразие искусства: его содержание должно быть присвоено ребенком как собственный чувственный опыт. На этой основе происходит развитие чувств, освоение художественного опыта поколений и эмоционально-ценностных критериев жизни.

5. ЛИЧНОСТНЫЕ, МЕТАПРЕДМЕТНЫЕ И ПРЕДМЕТНЫЕ РЕЗУЛЬТАТЫ ОСВОЕНИЯ УЧЕБНОГО ПРЕДМЕТА

В результате изучения курса «Изобразительное искусство» в начальной школе должны быть достигнуты определенные результаты.

Личностные результаты отражаются в индивидуальных качественных свойствах учащихся, которые они должны приобрести в процессе освоения учебного предмета по программе «Изобразительное искусство»:

- чувство гордости за культуру и искусство Родины, своего народа;
- уважительное отношение к культуре и искусству других народов нашей страны и мира в целом;
- понимание особой роли культуры и искусства в жизни общества и каждого отдельного человека;
- сформированность эстетических чувств, художественно-творческого мышления, наблюдательности и фантазии;

- сформированность эстетических потребностей — потребностей в общении с искусством, природой, потребностей в творческом отношении к окружающему миру, потребностей в самостоятельной практической творческой деятельности;
- овладение навыками коллективной деятельности в процессе совместной творческой работы в команде одноклассников под руководством учителя;
- умение сотрудничать с товарищами в процессе совместной деятельности, соотносить свою часть работы с общим замыслом;
- умение обсуждать и анализировать собственную художественную деятельность и работу одноклассников с позиций творческих задач данной темы, с точки зрения содержания и средств его выражения.

Метапредметные результаты характеризуют уровень сформированности универсальных способностей учащихся, проявляющихся в познавательной и практической творческой деятельности:

- овладение умением творческого видения с позиций художника, т.е. умением сравнивать, анализировать, выделять главное, обобщать;
- овладение умением вести диалог, распределять функции и роли в процессе выполнения коллективной творческой работы;
- использование средств информационных технологий для решения различных учебно-творческих задач в процессе поиска дополнительного изобразительного материала, выполнение творческих проектов отдельных упражнений по живописи, графике, моделированию и т.д.;
- умение планировать и грамотно осуществлять учебные действия в соответствии с поставленной задачей, находить варианты решения различных художественно-творческих задач;
- умение рационально строить самостоятельную творческую деятельность, умение организовать место занятий;
- осознанное стремление к освоению новых знаний и умений, к достижению более высоких и оригинальных творческих результатов.

Предметные результаты характеризуют опыт учащихся в художественно-творческой деятельности, который приобретается и закрепляется в процессе освоения учебного предмета:

- знание видов художественной деятельности: изобразительной (живопись, графика, скульптура), конструктивной (дизайн и архитектура), декоративной (народные и прикладные виды искусства);
- знание основных видов и жанров пространственно-визуальных искусств;
- понимание образной природы искусства;
- эстетическая оценка явлений природы, событий окружающего мира;
- применение художественных умений, знаний и представлений в процессе выполнения художественно-творческих работ;
- способность узнавать, воспринимать, описывать и эмоционально оценивать несколько великих произведений русского и мирового искусства;
- умение обсуждать и анализировать произведения искусства, выражая суждения о содержании, сюжетах и выразительных средствах;
- усвоение названий ведущих художественных музеев России и художественных музеев своего региона;

- умение видеть проявления визуально-пространственных искусств в окружающей жизни: в доме, на улице, в театре, на празднике;
- способность использовать в художественно-творческой деятельности различные художественные материалы и художественные техники;
- способность передавать в художественно-творческой деятельности характер, эмоциональные состояния и свое отношение к природе, человеку, обществу;
- умение компоновать на плоскости листа и в объеме задуманный художественный образ;
- освоение умений применять в художественно—творческой деятельности основ цветоведения, основ графической грамоты;
- овладение навыками моделирования из бумаги, лепки из пластилина, навыками изображения средствами аппликации и коллажа;
- умение характеризовать и эстетически оценивать разнообразие и красоту природы различных регионов нашей страны;
- умение рассуждать о многообразии представлений о красоте у народов мира, способности человека в самых разных природных условиях создавать свою самобытную художественную культуру;
- изображение в творческих работах особенностей художественной культуры разных (знакомых по урокам) народов, передача особенностей понимания ими красоты природы, человека, народных традиций;
- изображение искусства и традиционной культуры;
- способность эстетически, эмоционально воспринимать красоту городов, сохранивших исторический облик, — свидетелей нашей истории;
- умение объяснять значение памятников и архитектурной среды древнего зодчества для современного общества;
- выражение в изобразительной деятельности своего отношения к архитектурным и историческим ансамблям древнерусских городов;
- умение приводить примеры произведений искусства, выражающих красоту мудрости и богатой духовной жизни, красоту внутреннего мира человека.

6. СОДЕРЖАНИЕ УЧЕБНОГО ПРЕДМЕТА

1 класс (33ч)

ТЫ ИЗОБРАЖАЕШЬ, УКРАШАЕШЬ И СТРОИШЬ

Ты учишься изображать (9ч)

Изображения всюду вокруг нас.

Мастер Изображения учит видеть.

Изображать можно пятном.

Изображать можно в объеме.
Изображать можно линией.
Разноцветные краски.
Изображать можно и то, что невидимо.
Художники и зрители (обобщение темы).

Ты украшаешь. Знакомство с Мастером Украшения (8 ч)

Мир полон украшений.
Цветы.
Красоту надо уметь замечать.
Узоры на крыльях.
Красивые рыбы. Украшение рыб.
Украшение птиц.
Как украшает себя человек.
Мастер Украшения помогает сделать праздник (обобщение темы).

Ты строишь. Знакомство с Мастером Постройки (11 ч)

Постройки в нашей жизни.
Дома бывают разными.
Домики, которые построила природа.
Дом снаружи и внутри.
Формы и конструкции природных домиков.
Внутреннее устройство дома.
Все имеет свое строение.
Строим город.
Строим вещи.
Прогулка по родному селу.
Город, в котором мы живем (обобщение темы).

Изображение, украшение, постройка всегда помогают друг другу (5 ч)

Три Брата-Мастера всегда трудятся вместе.
«Сказочная страна». Создание панно.
«Праздник весны». Конструирование из бумаги.
Разноцветные жуки.
Времена года. Здравствуй, лето! (обобщение темы).

2 класс (34 ч)
ИСКУССТВО И ТЫ

Чем и как работают художники

Три основные краски –красная, синяя, желтая.

Пять красок — все богатство цвета и тона.

Пастель и цветные мелки, акварель, их выразительные возможности.

Выразительные возможности аппликации.

Выразительные возможности графических материалов.

Выразительность материалов для работы в объеме.

Выразительные возможности бумаги.

Для художника любой материал может стать выразительным (обобщение темы).

Реальность и фантазия

Изображение и реальность.

Изображение и фантазия.

Украшение и реальность.

Украшение и фантазия.

Постройка и реальность.

Постройка и фантазия.

Братья-Мастера Изображения, украшения и Постройки всегда работают вместе (обобщение темы).

О чём говорит искусство

Выражение характера изображаемых животных.

Выражение характера человека в изображении: мужской образ.

Выражение характера человека в изображении: женский образ.

Образ человека и его характер, выраженный в объеме.

Изображение природы в различных состояниях.

Выражение характера человека через украшение.

Выражение намерений через украшение.

В изображении, украшении, постройке человек выражает свои чувства, мысли, настроение, свое отношение к миру (обобщение темы).

Как говорит искусство

Цвет как средство выражения. Теплые и холодные цвета. Борьба теплого и холодного.

Цвет как средство выражения: тихие (глухие) и звонкие цвета.

Линия как средство выражения: ритм линий.

Линия как средство выражения: характер линий.
Ритм пятен как средство выражения.
Пропорции выражают характер.
Ритм линий и пятен, цвет, пропорции — средства выразительности.
Обобщающий урок года.

3 класс (34 ч)

ИСКУССТВО ВОКРУГ НАС

Искусство в твоём доме

Мастера Изображения, Постройки и Украшения.
Твои игрушки.
Обои и шторы у тебя дома.
Посуда у тебя дома.
Мамин платок.
Твои книжки.
Открытка.

Искусство на улицах твоего города

Памятники архитектуры.
Парки, скверы, бульвары.
Ажурные ограды.
Волшебные фонарики.
Витрины.
Удивительный транспорт.

Художник и зрелище

Художник в цирке.
Художник в театре.
Маски.
Театр кукол.
Афиша и плакат.
Праздник в нашем селе.

Художник и музей

Музеи в жизни города.
Музеи искусства.
Картина-пейзаж.
Картина-портрет.
Картина-натюрморт.
Картины исторические и бытовые.
Скульптура в музее и на улице.
Каждый человек художник.

4 класс (34 ч)

КАЖДЫЙ НАРОД — ХУДОЖНИК (ИЗОБРАЖЕНИЕ, УКРАШЕНИЕ, ПОСТРОЙКА В ТВОРЧЕСТВЕ НАРОДОВ ВСЕЙ ЗЕМЛИ)

Истоки родного искусства

Пейзаж родной земли.
Гармония жилья с природой. Деревня — деревянный мир.
Образ красоты человека.
Народные праздники (обобщение темы).

Древние города нашей Земли

Древнерусский город-крепость.
Древние соборы.
Древний город и его жители.
Древнерусские воины-защитники.
Города Русской земли.
Узорочье теремов.
Праздничный пир в теремных палатах (обобщение темы).

Каждый народ — художник

Страна Восходящего солнца. Образ художественной культуры Японии.
Искусство народов гор и степей.
Образ художественной культуры Средней Азии.
Образ художественной культуры Древней Греции.
Образ художественной культуры средневековой Западной Европы.
Многообразие художественных культур в мире (обобщение темы).

Искусство объединяет народы

Все народы воспевают материнство.

Все народы воспевают мудрость старости.
Сопереживание — великая тема искусства.
Герои, борцы и защитники.
Юность и надежды.
Искусство народов мира (обобщение темы).

ПЛАНИРУЕМЫЕ РЕЗУЛЬТАТЫ

В результате изучения искусства у обучающихся:

- будут сформированы основы художественной культуры: представления о специфике искусства, потребность в художественном творчестве и в общении с искусством;
- начнут развиваться образное мышление, наблюдательность и воображение, творческие способности, эстетические чувства, формироваться основы анализа произведения искусства;
- сформируются основы духовно-нравственных ценностей личности, будет проявляться эмоционально-ценностное отношение к миру, художественный вкус;
- появится способность к реализации творческого потенциала в духовной, художественно-продуктивной деятельности, разовьется трудолюбие, открытость миру, диалогичность;
- установится осознанное уважение и принятие традиций, форм культурно-исторической, социальной и духовной жизни родного края, наполнятся конкретным содержанием понятия «Отечество», «родная земля», «моя семья и род», «мой дом», разовьется принятие культуры и духовных традиций многонационального народа Российской Федерации, зародится социально ориентированный взгляд на мир;
- будут заложены основы российской гражданской идентичности, чувства гордости за свою Родину, появится осознание своей этнической и национальной принадлежности, ответственности за общее благополучие.

Обучающиеся:

- овладеют умениями и навыками восприятия произведений искусства; смогут понимать образную природу искусства; давать эстетическую оценку явлениям окружающего мира;
- получают навыки сотрудничества со взрослыми и сверстниками, научатся вести диалог, участвовать в обсуждении значимых явлений жизни и искусства;
- научатся различать виды и жанры искусства, смогут называть ведущие художественные музеи России (и своего региона);
- будут использовать выразительные средства для воплощения собственного художественно-творческого замысла; смогут выполнять простые рисунки и орнаментальные композиции, используя язык компьютерной графики в программе Paint.

7. ТЕМАТИЧЕСКОЕ ПЛАНИРОВАНИЕ

1 класс

№ п/п	Тема урока. Содержание	Часы учебного времени	Характеристика основной деятельности учащихся
1	Ты учишься изображать	9ч	<p>Находить в окружающей действительности изображения, сделанные художниками.</p> <p>Видеть зрительную метафору (на что похоже) в выделенных деталях природы. Выявлять геометрическую форму простого плоского тела (листьев). Сравнивать различные листья на основе выявления их геометрических форм. Создавать, изображать на плоскости графическими средствами (цветные карандаши, фломастеры) заданный (по смыслу) метафорический образ на основе выбранной геометрической формы (сказочный лес, где все деревья похожи на разные по форме листья).</p> <p>Использовать пятно как основу изобразительного образа на плоскости. Соотносить форму пятна с опытом зрительных впечатлений. Видеть зрительную метафору, находить потенциальный образ в случайной форме силуэтного пятна и проявлять его путем дорисовки.</p> <p>Наблюдать и эстетически оценивать украшения в природе. Видеть неожиданную красоту в неброских, на первый взгляд незаметных, деталях природы, любоваться красотой природы. Создавать роспись цветов-заготовок, вырезанных из цветной бумаги (работа гуашью).</p> <p>Составлять из готовых цветов коллективную работу (поместив цветы в нарисованную на большом листе корзину или вазу).</p> <p>Находить природные узоры (сережки на ветке, кисть ягод, иней и т. д.) и любоваться ими, выражать в беседе свои впечатления.</p> <p>Разглядывать узоры и формы, созданные природой, интерпретировать их в собственных изображениях и украшениях.</p> <p>Изображать (декоративно) птиц, бабочек, рыб и т. д., передавая</p>

характер их узоров, расцветки, форму украшающих их деталей, узорчатую красоту фактуры.

Понимать простые основы симметрии.

Видеть ритмические повторы узоров в природе, ритмические соотношения больших и мелких форм в узоре.

Осваивать простые приемы работы в технике плоскостной и объемной аппликации, живописной и графической росписи, монотипии и т. д. **Видеть** ритмические соотношения пятна и линии в узоре. **Видеть** декоративную красоту фактурных поверхностей в природных узорах. **Освоить** простые приемы техники монотипии. **Развитие** наблюдательности и эстетического понимания красоты разнообразных фактур природного мира. **Научиться** соотносить пятно и линию в декоративном узоре

Развитие декоративного чувства при рассматривании цвета и фактуры материала, при совмещении материалов.

Видеть характер формы декоративно понимаемых элементов в природе, их выразительность.

Овладеть первичными навыками работы в объемной аппликации и коллаже.

Находить орнаментальные украшения в предметном окружении человека, в предметах, созданных человеком.

Рассматривать орнаменты, находить в них природные мотивы и геометрические мотивы.

Придумывать свой орнамент: образно, свободно написать красками и кистью декоративный эскиз на листе бумаги.

Рассматривать изображения сказочных героев в детских книгах.

Анализировать украшения как знаки, помогающие узнавать героев и характеризующие их.

Изображать сказочных героев, опираясь на изображения характерных для них украшений (шляпа Незнайки и Красной Шапочки, Кот в сапогах и т. д.).

Придумать, как можно украсить свой класс к празднику Нового года, какие можно придумать украшения, фантазируя на основе несложного алгоритма действий. **Создавать** несложные

			<p>новогодние украшения из цветной бумаги (гирлянды, елочные игрушки, карнавальные головные уборы). Выделять соотносить деятельность по изображению и украшению, определять их роль в создании новогодних украшений.</p>
2	Ты украшаешь.	8ч	<p>Находить примеры декоративных украшений в окружающей действительности (в школе, дома, на улице). Наблюдать и эстетически оценивать украшения в природе.</p> <p>Видеть неожиданную красоту в неброских, на первый взгляд незаметных, деталях природы, любоваться красотой природы</p> <p>Создавать роспись цветов-заготовок, вырезанных из цветной бумаги (работа гуашью).</p> <p>Составлять из готовых цветов коллективную работу (поместив цветы в нарисованную на большом листе корзину или вазу).</p> <p>Находить природные узоры (сережки на ветке, кисть ягод, иней и т. д.) и любоваться ими, выражать в беседе свои впечатления.</p> <p>Разглядывать узоры и формы, созданные природой, интерпретировать их в собственных изображениях и украшениях.</p> <p>Изображать (декоративно) птиц, бабочек, рыб и т. д., передавая характер их узоров, расцветки, форму украшающих их деталей, узорчатую красоту фактуры.</p> <p>Понимать простые основы симметрии.</p> <p>Видеть ритмические повторы узоров в природе, ритмические соотношения больших и мелких форм в узоре.</p> <p>Осваивать простые приемы работы в технике плоскостной и объемной аппликации, живописной и графической росписи, монотипии и т. д. Видеть ритмические соотношения пятна и линии в узоре. Видеть декоративную красоту фактурных поверхностей в природных узорах. Освоить простые приемы техники монотипии. Развитие наблюдательности и эстетического понимания красоты разнообразных фактур природного мира. Научиться соотносить пятно и линию в декоративном узоре</p> <p>Развитие декоративного чувства при рассматривании цвета и</p>

			<p>фактуры материала, при совмещении материалов.</p> <p>Видеть характер формы декоративно понимаемых элементов в природе, их выразительность.</p> <p>Овладеть первичными навыками работы в объемной аппликации и коллаже.</p> <p>Находить орнаментальные украшения в предметном окружении человека, в предметах, созданных человеком.</p> <p>Рассматривать орнаменты, находить в них природные мотивы и геометрические мотивы.</p> <p>Придумывать свой орнамент: образно, свободно написать красками и кистью декоративный эскиз на листе бумаги.</p> <p>Рассматривать изображения сказочных героев в детских книгах.</p> <p>Анализировать украшения как знаки, помогающие узнавать героев и характеризующие их.</p> <p>Изображать сказочных героев, опираясь на изображения характерных для них украшений (шляпа Незнайки и Красной Шапочки, Кот в сапогах и т. д.).</p> <p>Придумать, как можно украсить свой класс к празднику Нового года, какие можно придумать украшения, фантазируя на основе несложного алгоритма действий. Создавать несложные новогодние украшения из цветной бумаги (гирлянды, елочные игрушки, карнавальные головные уборы). Выделять и соотносить деятельность по изображению и украшению, определять их роль в создании новогодних украшений.</p>
3	Ты строишь	11ч	<p>Рассматривать и сравнивать, различные архитектурные постройки, иллюстрации из детских книг с изображением жилищ, предметов современного дизайна с целью развития наблюдательности и представлений о многообразии и выразительности конструктивных пространственных форм.</p> <p>Приобретать первичные навыки структурирования пространственной формы.</p> <p>Соотносить внешний вид архитектурной постройки с ее назначением.</p> <p>Анализировать, из каких основных частей состоит дома.</p> <p>Конструировать изображение дома с помощью печаток («кирпичиков») (работа гуашью).</p>

			<p>Наблюдать постройки в природе (птичьи гнезда, норки зверей, пчелиные соты, панцирь черепахи, раковины, стручки, орешки и т. д.), анализировать их форму, конструкцию, пропорции.</p> <p>Изображать (или лепить) сказочные домики в форме овощей, фруктов, грибов, цветов и т. п.</p> <p>Наблюдать постройки в природе (птичьи гнезда, норки зверей, пчелиные соты, панцирь черепахи, раковины, стручки, орешки и т. д.), анализировать их форму, конструкцию, пропорции.</p> <p>Изображать (или лепить) сказочные домики в форме овощей, фруктов, грибов, цветов и т. п.</p> <p>Понимать взаимосвязь внешнего вида и внутренней конструкции дома.</p> <p>Придумывать и изображать фантазийные дома (в виде букв алфавита, различных бытовых предметов и др.), их вид снаружи и внутри (работа восковыми мелками, цветными карандашами или фломастерами по акварельному фону).</p> <p>Понимать взаимосвязь внешнего вида и внутренней конструкции дома.</p>
4	Изображение, украшение, постройка всегда помогают друг другу	5ч	<p>Различать три вида художественной деятельности (по цели деятельности и как последовательность этапов работы).</p> <p>Воспринимать обсуждать выставку детских работ (рисунки, скульптура, постройки, украшения), выделять в них знакомые средства выражения, определять задачи, которые решал автор в своей работе.</p> <p>Овладевать художественными приемами работы с бумагой (бумагопластика), графическими материалами, красками.</p> <p>Придумывать, как достраивать простые заданные формы, изображая различных насекомых, птиц, сказочных персонажей на основе анализа зрительных впечатлений, а также свойств и возможностей заданных художественных материалов.</p> <p>Учиться видеть поэтическую картину мира, развивая фантазию</p> <p>Овладеть приемами конструктивной работы с бумагой и различными фактурами.</p> <p>Создавать композицию на тему «Здравствуй, лето!» (работа гуашью).</p>
Итого: 33часа			

2 класс

№ п /п	Тематическое планирование	Количество часов	Основные виды учебной деятельности обучающихся
1	Как и чем работает художник.	8ч	<p>Наблюдать цветовые сочетания в природе. Смешивать краски сразу на листе бумаги, посредством приёма «живая краска». Овладеть первичными живописными навыками. Изображать на основе смешивания трёх основных цветов разнообразные цветы по памяти и впечатлениям.</p> <p>Учиться различать и сравнивать тёмные и светлые оттенки цвета и тона. Смешивать цветные краски с белой и чёрной для получения богатого колорита. Развивать навыки работы гуашью. Создавать живописными материалами различные по настроению пейзажи.</p> <p>Овладевать техникой и способами аппликации. Понимать и использовать особенности изображения на плоскости с помощью пятна. Создавать коврик на тему осенней земли, опавших листьев.</p> <p>Понимать выразительные возможности линии, точки, тёмного и белого пятен для создания художественного образа. Осваивать приёмы работы графическими материалами. Наблюдать за пластикой деревьев, веток, сухой травы на фоне снега. Изображать, используя графические материалы, зимний лес.</p> <p>Сравнивать, сопоставлять выразительные возможности различных художественных материалов, которые применяются в скульптуре. Развивать навыки работы с целым куском пластилина. Овладевать приёмами работы с пластилином. Создавать объёмное изображение животного с передачей характера.</p> <p>Развивать навыки создания геометрических форм из бумаги, навыки перевода плоского листа в разнообразные объёмные формы. Овладевать приёмами работы с бумагой, навыками перевода плоского листа в разнообразные формы. Конструировать из бумаги объекты игровой площадки.</p> <p>Создавать образ ночного города с помощью разнообразных неожиданных материалов. Обобщать пройденный материал, обсуждать творческие работы на итоговой выставке. Оценивать собственную художественную деятельность и деятельность своих одноклассников.</p>

2	Реальность и фантазия	7ч	<p>Рассматривать, изучать и анализировать строение реальных животных. Изображать животных, выделяя пропорции строения тела. Передавать в изображении характер выбранного животного. Закреплять навыки работы от общего к частному.</p> <p>Размышлять о возможностях изображения как реального, так и фантастического мира. Рассматривать слайды и изображения реальных и фантастических животных. Придумывать выразительные фантастические образы животных. Изображать сказочные существа путём соединения воедино элементов разных животных и даже растений. Развивать навыки работы гуашью.</p> <p>Наблюдать и учиться видеть украшения в природе. Эмоционально откликаться на красоту природы. Создавать с помощью графических материалов, линий изображения различных украшений в природе. Развивать навыки работы тушью, пером, углем, мелом.</p> <p>Сравнивать, сопоставлять природные формы с декоративными мотивами в кружевах, тканях, украшениях, на посуде. Осваивать приёмы создания орнамента: повторение модуля, ритмическое чередование элемента. Создавать украшения, используя узоры. Работать графическими материалами.</p> <p>Рассматривать природные конструкции, анализировать их формы, пропорции. Эмоционально откликаться на красоту различных построек в природе. Осваивать навыки работы с бумагой. Конструировать из бумаги формы подводного мира. Участвовать в создании коллективной работы.</p> <p>Сравнивать, сопоставлять природные формы с архитектурными постройками. Осваивать приёмы работы с бумагой. Придумывать разнообразные конструкции. Создавать макеты фантастических зданий. Участвовать в создании коллективной работы.</p> <p>Повторять и закреплять полученные на предыдущих уроках знания. Понимать роль взаимодействия в работе трёх братьев. Конструировать и украшать ёлочные украшения. Обсуждать творческие работы на итоговой выставке, оценивать собственную художественную деятельность и деятельность своих одноклассников</p>
---	-----------------------	----	--

3	О чём говорит искусство	11ч	<p>Наблюдать природу в различных состояниях. Изображать живописными материалами контрастное состояние природы. Развивать колористические навыки работы с гуашью.</p> <p>Наблюдать и рассматривать животных в различных состояниях. Давать устную зарисовку характеристику зверей. Входить в образ изображаемого животного. Изображать животное с ярко выраженным характером и настроением. Развивать навыки работы с гуашью.</p> <p>Сравнивать противоположные по характеру сказочные женские образы (Золушка и злая мачеха, баба – Бабариха и царевна – лебедь)</p> <p>Характеризовать доброго и злого сказочного героя. Сравнивать и анализировать возможности изобразительных средств для создания доброго и злого образов. Учиться изображать эмоциональное состояние человека. Создавать живописными материалами выразительные контрастные образы доброго или злого героя.</p> <p>Сравнивать, сопоставлять выразительные возможности различных художественных материалов, которые применяются в скульптуре. Развивать навыки создания образов из целого куска пластилина. Овладевать приёмами работы с пластилином. Создавать в объёме сказочные образы с ярко выраженным характером.</p> <p>Понимать роль украшения в жизни человека. Сравнивать и анализировать украшения, имеющие разный характер. Создавать декоративные композиции заданной формы. Украшать кокошники, оружие для добрых и злых сказочных героев.</p> <p>Сопереживать, принимать участие в создании коллективного панно. Понимать характер линии, цвета, формы, способных раскрыть характер человека. Украшать паруса двух противоположных по намерениям сказочных флотов.</p> <p>Учиться видеть художественный образ в архитектуре. Приобретать навыки восприятия архитектурного образа в окружающей жизни и сказочных построек. Приобретать опыт творческой работы.</p> <p>Повторять и закреплять полученные на предыдущих уроках знания. Обсуждать творческие работы на итоговой выставке, оценивать собственную художественную деятельность и деятельность одноклассников.</p>
---	-------------------------	-----	--

4	Как говорит искусство	8ч	<p>Расширять знания о средствах художественной выразительности. Уметь составлять тёплые и холодные цвета. Понимать эмоциональную выразительность тёплых и холодных цветов. Уметь видеть в природе борьбу и взаимовлияние цветов. Осваивать различные приёмы работы кистью развивать колористические навыки работы гуашью. Изображать простые сюжеты с колористическим контрастом.</p> <p>Уметь составлять на бумаге тихие и звонкие цвета. Иметь представление об эмоциональной выразительности цвета – глухого и звонкого. Уметь наблюдать многообразие и красоту цветковых состояний в весенней природе. Изображать борьбу тихого и звонкого цветов, изображая весеннюю землю. Создавать колористическое богатство внутри одной цветовой гаммы.</p> <p>Расширять знания о средствах художественной выразительности. Уметь видеть линии в окружающей действительности. Получать представление об эмоциональной выразительности линии. Фантазировать, изображать весенние ручьи, извивающиеся змейками, задумчивые, тихие и стремительные. Развивать навыки работы пастелью, восковыми мелками.</p> <p>Уметь видеть линии в окружающей действительности. Наблюдать, рассматривать, любоваться весенними ветками различных деревьев. Осознавать, как определённым материалом можно создать художественный образ. Использовать в работе сочетание различных инструментов и материалов. Изображать ветки деревьев с определённым характером и настроением.</p> <p>Развивать знания о средствах художественной выразительности. Понимать, что такое ритм. Уметь передавать расположение (ритм) летящих птиц на плоскости листа. Развивать навыки творческой работы в технике обрывной аппликации.</p> <p>Расширять знания о средствах художественной выразительности. Понимать, что такое пропорции. Создавать выразительные образы животных или птиц с помощью изменения пропорций.</p> <p>Повторять и закреплять полученные знания и умения. Понимать роль взаимодействия различных средств художественной выразительности для создания того или иного образа. Создавать коллективную творческую работу. Сотрудничать с товарищами в процессе творческой работы, уметь договариваться, объясняя замысел, уметь выполнять работу в границах заданной роли.</p> <p>Анализировать детские работы на выставке, рассказывать о своих впечатлениях от работ товарищей и произведений художников. Понимать и уметь называть задачи, которые решались в каждой четверти. Фантазировать и рассказывать о своих творческих планах на лето.</p>
	Итого	34ч	

3 класс

№ п /п	Тематическое планирование	Количество часов	Основные виды учебной деятельности обучающихся
1	Искусство в твоём доме	7 ч	<p>Характеризовать и эстетически оценивать разные виды игрушек, материалы, из которых они сделаны.</p> <p>Понимать и объяснять единство материала, формы и внешнего оформления игрушек (украшения).</p> <p>Выявлять в воспринимаемых образцах игрушек работу Мастеров Постройки, Украшения и Изображения, рассказывать о ней.</p> <p>Учиться видеть и объяснять образное содержание конструкции и украшения предмета.</p> <p>Создавать выразительную пластическую форму игрушки и украшать ее, добиваясь целостности цветового решения.</p> <p>Характеризовать связь между формой, декором посуды (ее художественным образом) и ее назначением.</p> <p>Уметь выделять конструктивный образ (образ формы, постройки) и характер декора, украшения (деятельность каждого из Братьев-Мастеров в процессе создания образа посуды).</p> <p>Овладевать навыками создания выразительной формы посуды и ее декорирования в лепке, а также навыками изображения посудных форм, объединённых общим, образным решением.</p> <p>Обретать опыт творчества и художественно-практические навыки в создании форм посуды в соответствии с её функциональным назначением</p> <p>Понимать роль цвета и декора в создании образа комнаты.</p> <p>Рассказывать о роли художника и этапах его работы (постройка, изображение, украшение) при создании обоев и штор.</p> <p>Обретать опыт творчества и художественно-практические навыки в создании эскиза обоев или штор для комнаты в соответствии с её функциональным назначением.</p> <p>Воспринимать и эстетически оценивать разнообразие вариантов росписи ткани на примере платка. Понимать зависимость характера узора, цветового решения платка от того, кому и для чего он предназначен. Знать и объяснять основные варианты композиционного решения росписи платка (с акцентировкой изобразительного мотива в центре, по углам, в виде свободной росписи), а также характер узора (растительный геометрический). Различать постройку (композицию), украшение (характер декора), изображение (стилизацию) в процессе создания образа платка. Обрести опыт творчества и художественно-практические навыки в создании эскиза росписи платка (фрагмента), выражая его назначение (для мамы, бабушки, сестры; праздничный или повседневный).</p> <p>Понимать роль художника и Братьев-Мастеров в создании открыток (многообразие форм</p>

			<p>книг, обложка, иллюстрации, буквицы и т.д.). Знать и называть отдельные элементы оформления книги (обложка, иллюстрации, буквицы). Уznавать и называть произведения нескольких художников-иллюстраторов детской книги. Создавать проект детской книжки-игрушки.</p> <p>Овладевать навыками коллективной работы.</p> <p>Понимать и уметь объяснять роль художника и Братьев-Мастеров в создании форм открыток, изображений на них.</p> <p>Создавать открытку к определенному событию или декоративную закладку (работа в технике граттажа, графической монотипии, аппликации или в смешанной технике).</p> <p>Приобретать навыки выполнения лаконичного выразительного изображения</p>
2	Искусство на улицах твоего города	7 ч	<p>Учиться видеть архитектурный образ, образ городской среды. Воспринимать и оценивать эстетические достоинства старинных и современных построек родного города (села).</p> <p>Раскрывать особенности архитектурного образа города. Понимать, что памятники архитектуры - это достояние народа, которое необходимо беречь. Различать в архитектурном образе работу каждого из Братьев-Мастеров. Изображать архитектуру своих родных мест, выстраивая композицию листа, передавая в рисунке неповторимое своеобразие и ритмическую упорядоченность архитектурных форм.</p> <p>Сравнивать и анализировать парки, скверы, бульвары с точки зрения их разного назначения и устройства (парк для отдыха, детская площадка, парк-мемориал и др.).</p> <p>Эстетически воспринимать парк как единый, целостный художественный ансамбль.</p> <p>Создавать образ парка в технике коллажа, гуаши или выстраивая объемно-пространственную композицию из бумаги.</p> <p>Овладевать приемами коллективной творческой работы в процессе создания общего проекта.</p> <p>Воспринимать, сравнивать, давать эстетическую оценку чугунным оградкам в Санкт-Петербурге и Москве, в родном городе, отмечая их роль в украшении города.</p> <p>Сравнивать между собой ажурные ограды и другие объекты (деревянные наличники, ворота с резьбой, дымники и т.д.), выявляя в них общее и особенное. Различать деятельность Братьев-Мастеров при создании ажурных оград. Фантазировать, создавать проект (эскиз) ажурной решетки. Использовать ажурную решетку в общей композиции с изображением парка или сквера.</p> <p>Воспринимать, сравнивать, анализировать старинные фонари Москвы, Санкт-Петербурга и других городов, отмечать особенности формы и украшений.</p> <p>Различать фонари разного эмоционального звучания.</p> <p>Уметь объяснять роль художника и Братьев-Мастеров при создании нарядных обликов фонарей. Изображать необычные фонари, используя графические средства или создавать необычные конструктивные формы фонарей, осваивая приемы работы с бумагой (скручивание,</p>

			<p>закручивание, склеивание</p> <p>Понимать работу художника и Братьев-Мастеров по созданию витрины как украшения улицы города и своеобразной рекламы товара.</p> <p>Уметь объяснять связь художественного оформления витрины с профилем магазина.</p> <p>Фантазировать, создавать творческий проект оформления витрины магазина. Овладевать композиционными и оформительскими навыками в процессе создания образа витрины.</p> <p>Уметь видеть образ в облике машины. Характеризовать, сравнивать, обсуждать разные формы автомобилей и их украшение.</p> <p>Видеть, сопоставлять и объяснять связь природных форм с инженерными конструкциями и образным решением различных видов транспорта. Фантазировать, создавать образы фантастических машин.</p> <p>Обрести новые навыки в конструировании из бумаги.</p>
3	Художник и зрелище	7ч	<p>Понимать и объяснять важную роль художника в цирке (создание красочных декораций, костюмов, циркового реквизита и т.д.). Придумывать и создавать красочные выразительные рисунки или аппликации на тему циркового представления, передавая в них движение, характеры, взаимоотношения между персонажами. Учиться изображать яркое, весёлое, подвижное.</p> <p>Иметь представление о разных видах кукол (перчаточные, тростевые, марионетки) и их истории, о кукольном театре в наши дни. Придумывать и создавать выразительную куклу (характерную головку куклы, характерные детали костюма, соответствующие сказочному персонажу); применять для работы пластилин, бумагу, нитки, ножницы, куски ткани.</p> <p>Использовать куклу для игры в кукольный спектакль</p> <p>Сравнивать объекты, элементы театрально-сценического мира, видеть в них интересные выразительные решения, превращения простых материалов в яркие образы</p> <p>Иметь представление о разных видах кукол (перчаточные, тростевые, марионетки) и их истории, о кукольном театре в наши дни. Придумывать и создавать выразительную куклу (характерную головку куклы, характерные детали костюма, соответствующие сказочному персонажу); применять для работы пластилин, бумагу, нитки, ножницы, куски ткани.</p> <p>Использовать куклу для игры в кукольный спектакль</p> <p>Сравнивать объекты, элементы театрально-сценического мира, видеть в них интересные выразительные решения, превращения простых материалов в яркие образы</p> <p>Отмечать характер, настроение, выраженные в маске, а также выразительность формы и декора, созвучные образу. Объяснять роль маски в театре и на празднике.</p> <p>Конструировать выразительные и острохарактерные маски к театральному представлению или празднику.</p> <p>Иметь представление о назначении театральной афиши, плаката (привлекает внимание,</p>

			<p>сообщает название, лаконично рассказывает о самом спектакле). Уметь видеть и определять в афишах-плакатах изображение, украшение и постройку.</p> <p>Иметь творческий опыт создания эскиза афиши к спектаклю или цирковому представлению; добиваться образного единства изображения и текста. Осваивать навыки лаконичного, декоративно-обобщенного изображения (в процессе создания афиши или плаката).</p> <p>Объяснять работу художника по созданию облика праздника.</p> <p>Фантазировать о том, как можно украсить село к празднику Победы (9 Мая), Нового года или на Масленицу, сделав его нарядным, красочным, необычным.</p> <p>Создавать в рисунке проект оформления праздника.</p>
4	Художник и музей	7ч	<p>Понимать и объяснять роль художественного музея, учиться понимать, что великие произведения искусства являются национальным достоянием.</p> <p>Иметь представление и называть самые значительные музеи искусств России - Государственную Третьяковскую галерею, Государственный русский музей, Эрмитаж, Музей изобразительных искусств имени А. С. Пушкина. Иметь представление о самых разных видах музеев и роли художника в создании их экспозиций.</p> <p>Иметь представление, что картина, это особый мир, созданный художником, наполненный его мыслями, чувствами и переживаниями.</p> <p>Рассуждать о творческой работе зрителя, о своем опыте восприятия произведений изобразительного искусства.</p> <p>Рассматривать и сравнивать картины-пейзажи, рассказывать о настроении и разных состояниях, которые художник передает цветом (радостное, праздничное, грустное, таинственное, нежное и г. д.).</p> <p>Иметь представление об изобразительном жанре - портрете и нескольких известных картинах-портретах.</p> <p>Рассказывать об изображенном на портрете человеке (какой он, каков его внутренний мир, особенности его характера).</p> <p>Создавать портрет кого-либо из дорогих, хорошо знакомых людей (родители, одноклассник, автопортрет) по представлению, используя выразительные возможности цвета.</p> <p>Воспринимать картину-натюрморт как своеобразный рассказ о человеке – хозяине вещей, о времени, в котором он живёт, его интересах.</p> <p>Понимать, что в натюрморте важную роль играет настроение, которое художник передаёт цветом.</p> <p>Изображать натюрморт по представлению с ярко выраженным настроением (радостное, праздничное, грустное и т.д.).</p> <p>Развивать живописные и композиционные навыки.</p> <p>Знать имена нескольких художников, работавших в жанре натюрморта</p>

			<p>Иметь представление о картинах исторического и бытового жанра.</p> <p>Рассказывать, рассуждать о наиболее понравившихся (любимых) картинах, об их сюжете и настроении.</p> <p>Развивать композиционные навыки.</p> <p>Изображать сцену из своей повседневной жизни (дома, в школе, на улице и т.д.), выстраивая сюжетную композицию.</p> <p>Осваивать навыки изображения в смешанной технике (рисунок восковыми мелками и акварель).</p> <p>Рассуждать, эстетически относиться к произведению скульптуры, объяснять значение окружающего пространства для восприятия скульптуры. Объяснять роль скульптурных памятников. Назвать несколько знакомых памятников и их авторов, уметь рассуждать о созданных образах. Назвать виды скульптуры (скульптура в музеях, скульптурные памятники, парковая скульптура), материалы, которыми работает скульптор. Лепить фигуру человека или животного, передавая выразительную пластику движения.</p> <p>Участвовать в организации выставки детского художественного творчества, проявлять творческую активность. Проводить экскурсии по выставке детских работ. Понимать роль художника в жизни каждого человека и рассказывать о ней.</p>
Итого 34 часа			

4 класс

№ п /п	Тематическое планирование	Количество часов	Основные виды учебной деятельности обучающихся
1	Истоки родного искусства	8 ч	<p>Характеризовать красоту природы родного края.</p> <p>Характеризовать особенности красоты природы разных климатических зон.</p> <p>Изображать характерные особенности пейзажа родной природы.</p> <p>Использовать выразительные средства живописи для создания образов природы.</p> <p>Овладевать живописными навыками работы гуашью. Воспринимать и эстетически оценивать красоту русского деревянного зодчества.</p> <p>Характеризовать значимость гармонии постройки с окружающим ландшафтом.</p> <p>Объяснять особенности конструкции русской избы и назначение ее отдельных элементов.</p> <p>Изображать графическими или живописными средствами образ русской избы и других</p>

			<p>построек традиционной деревни.</p> <p>Овладевать навыками конструирования — конструировать макет избы.</p> <p>Создавать коллективное панно (объемный макет) способом объединения индивидуально сделанных изображений.</p> <p>Овладевать навыками коллективной деятельности, работать организованно в команде одноклассников под руководством учителя. Приобретать представления об особенностях национального образа мужской и женской красоты.</p> <p>Понимать и анализировать конструкцию русского народного костюма.</p> <p>Приобретать опыт эмоционального восприятия традиционного народного костюма.</p> <p>Различать деятельность каждого из Братьев-Мастеров (Мастера Изображения, Мастера Украшения и Мастера Постройки) при создании русского на- родного костюма.</p> <p>Характеризовать и эстетически оценивать образы человека в произведениях художников.</p> <p>Создавать женские и мужские народные образы (портреты).</p> <p>Овладевать навыками изображения фигуры человека.</p> <p>Изображать сцены труда из крестьянской жизни. Эстетически оценивать красоту и значение народных праздников.</p> <p>Знать и называть несколько произведений русских художников на тему народных праздников.</p> <p>Создавать индивидуальные композиционные работы и коллективные панно на тему народного праздника.</p> <p>Овладевать на практике элементарными основами композиции.</p>
2	Древние города нашей земли	7 ч	<p>Понимать и объяснять роль и значение древнерусской архитектуры.</p> <p>Знать конструкцию внутреннего пространства древнерусского города (кремль, торг, посад).</p> <p>Анализировать роль пропорций в архитектуре, понимать образное значение вертикалей и горизонталей в организации городского пространства.</p> <p>Знать картины художников, изображающие древнерусские города.</p> <p>Создавать макет древнерусского города.</p> <p>Эстетически оценивать красоту древнерусской храмовой архитектуры. Получать представление о конструкции здания древнерусского каменного храма.</p> <p>Понимать роль пропорций и ритма в архитектуре древних соборов.</p> <p>Моделировать или изображать древнерусский храм (лепка или постройка макета здания; изобразительное решение). Знать и называть основные структурные части города, сравнивать и определять их функции, назначение.</p> <p>Изображать и моделировать наполненное жизнью людей пространство древнерусского города.</p> <p>Учиться понимать красоту исторического образа города и его значение для современной</p>

			<p>архитектуры.</p> <p>Интересоваться историей своей страны. Знать и называть картины художником, изображающих древнерусских воинов - защитников Родины (В.Васнецов, И. Билибин, П. Корин и др.).</p> <p>Изображать древнерусских воинов (князя и его дружину).</p> <p>Овладевать навыками изображения фигуры человека. Уметь анализировать ценность и неповторимость памятников древнерусской архитектуры.</p> <p>Воспринимать и эстетически переживать красоту городов, сохранивших исторический облик, - свидетелей нашей истории.</p> <p>Выражать свое отношение к архитектурным и историческим ансамблям древнерусских городов.</p> <p>Рассуждать об общем и особенном в древнерусской архитектуре разных городов России.</p> <p>Уметь объяснять значение архитектурных памятников древнего зодчества для современного общества.</p> <p>Создавать образ древнерусского города. Иметь представление о развитии декора городских архитектурных построек и декоративном украшении интерьеров (теремных палат).</p> <p>Различать деятельность каждого из Братьев-Мастеров (Мастер Изображения Мастер Украшения и Мастер Постройки) при создании теремов и палат.</p> <p>Выражать в изображении праздничную нарядность, узорочье интерьера терема (подготовка фона для следующего задания). Понимать роль постройки, изображения, украшения при создании образа древнерусского города.</p> <p>Создавать изображения на тему праздничного пира в теремных палатах.</p> <p>Создавать многофигурные композиции в коллективных панно.</p> <p>Сотрудничать в процессе создания общей композиции.</p>
3	Каждый народ – художник	11ч	<p>Обрести знания о многообразии представлений народов мира о красоте.</p> <p>Иметь интерес к иной и необычной художественной культуре.</p> <p>Иметь представления о целостности и внутренней обоснованности различных художественных культур.</p> <p>Воспринимать эстетический характер традиционного для Японии понимания красоты природы.</p> <p>Иметь представление об образе традиционных японских построек и конструкции здания храма (пагоды).</p> <p>Сопоставлять традиционные представления о красоте русской и японской женщин.</p> <p>Понимать особенности изображения, украшения и постройки в искусстве Японии.</p> <p>Изображать природу через детали, характерные для японского искусства (ветка дерева с птичкой; цветок с бабочкой; трава с кузнечиками, стрекозами; ветка цветущей вишни на фоне</p>

		<p>тумана, дальних гор), развивать живописные и графические навыки.</p> <p>Создавать женский образ в национальной одежде в традициях японского искусства.</p> <p>Создавать образ праздника в Японии в коллективном панно.</p> <p>Приобретать новые навыки в изображении природы и человека, новые конструктивные навыки, новые композиционные навыки.</p> <p>Приобретать новые умения в работе с выразительными средствами художественных материалов.</p> <p>Осваивать новые эстетические представления о поэтической красоте мира. Понимать и объяснять разнообразие и красоту природы различных регионов нашей страны, способность человека, живя в самых разных природных условиях, создавать свою самобытную художественную культуру.</p> <p>Изображать сцены жизни людей в степи и в горах, передавать красоту пустых пространств и величия горного пейзажа.</p> <p>Овладевать живописными навыками в процессе создания самостоятельной творческой работы.</p> <p>Эстетически воспринимать произведения искусства Древней Греции, выражать свое отношение к ним.</p> <p>Уметь отличать древнегреческие скульптурные и архитектурные произведения.</p> <p>Уметь характеризовать отличительные черты и конструктивные элементы древнегреческого храма, изменение образа при изменении пропорций постройки.</p> <p>Моделировать из бумаги конструкцию греческих храмов.</p> <p>Осваивать основы конструкции, соотношение основных пропорций фигуры человека.</p> <p>Изображать олимпийских спортсменов (фигуры в движении) и участников праздничного шествия (фигуры в традиционных одеждах).</p> <p>Создавать коллективные панно на тему древнегреческих праздников.</p> <p>Видеть и объяснять единство форм костюма и архитектуры, общее в их конструкции и украшениях.</p> <p>Использовать выразительные возможности пропорций в практической творческой работе.</p> <p>Создавать коллективное панно.</p> <p>Использовать и развивать навыки конструирования из бумаги (фасад храма).</p> <p>Развивать навыки изображения человека в условиях новой образной системы.</p> <p>Осознавать цельность каждой культуры, естественную взаимосвязь ее проявлений.</p> <p>Рассуждать о богатстве и многообразии художественных культур народов мира.</p> <p>Узнавать по предъявляемым произведениям художественные культуры, с которыми познакомились на уроках.</p> <p>Соотносить особенности традиционной культуры народов мира в высказываниях, эмоциональных оценках, собственной художественно-творческой</p>
--	--	---

			<p>деятельности.</p> <p>Осознать как прекрасное то, что человечество столь богато разными художественными культурами.</p>
4	Искусство объединяет народы	8ч	<p>Узнавать и приводить примеры произведений искусства, выражающих красоту материнства.</p> <p>Рассказывать о своих впечатлениях от общения с произведениями искусства, анализировать выразительные средства произведений.</p> <p>Развивать навыки композиционного изображения.</p> <p>Изображать образ материнства (мать и дитя), опираясь на впечатления от произведений искусства и жизни Развивать навыки восприятия произведений искусства.</p> <p>Наблюдать проявления духовного мира в лицах близких людей.</p> <p>Создавать в процессе творческой работы эмоционально выразительный образ пожилого человека (изображение по представлению на основе наблюдений). Уметь объяснять, рассуждать, как в произведениях искусства выражается печальное и трагическое содержание.</p> <p>Эмоционально откликаться на образы страдания в произведениях искусства, пробуждающих чувство печали и участия.</p> <p>Выражать художественными средствами своё отношение при изображении печального события.</p> <p>Изображать в самостоятельной творческой работе драматический сюжет. Приобретать творческий композиционный опыт в создании героического образа.</p> <p>Приводить примеры памятников героям Отечества.</p> <p>Приобретать творческий опыт создания проекта памятника героям (в объеме).</p> <p>Овладевать навыками изображения в объеме, навыками композиционного построения в скульптуре Приводить примеры произведений изобразительного искусства, посвященных теме детства, юности, надежды, уметь выразить свое отношение к ним.</p> <p>Выражать художественными средствами радость при изображении темы детства, юности, светлой мечты.</p> <p>Узнавать и называть, к каким художественным культурам относятся предлагаемые (знакомые по урокам) произведения искусства и традиционной культуры.</p> <p>Рассказывать об особенностях художественной культуры разных (знакомых по урокам) народов, об особенностях понимания ими красоты.</p> <p>Объяснять, почему многообразие художественных культур (образов красоты) является богатством и ценностью всего мира.</p> <p>Обсуждать и анализировать свои работы и работы одноклассников с позиций творческих задач, с точки зрения выражения содержания в работе.</p> <p>Участвовать в обсуждении выставки.</p>
	Итого	34ч	

ПЛАНИРУЕМЫЕ РЕЗУЛЬТАТЫ

В результате изучения искусства у учащихся:

- будут сформированы основы художественной культуры: представления о специфике искусства, потребность в художественном творчестве и в общении с искусством;
- начнут развиваться образное мышление, наблюдательность и воображение, творческие способности, эстетические чувства, формироваться основы анализа произведения искусства;
- сформируются основы духовно-нравственных ценностей личности, будет проявляться эмоционально-ценностное отношение к миру, художественный вкус;
- появится способность к реализации творческого потенциала в духовной, художественно-продуктивной деятельности, разовьется трудолюбие, открытость миру, диалогичность;
- установится осознанное уважение и принятие традиций, форм культурно-исторической, социальной и духовной жизни родного края, наполнятся конкретным содержанием понятия «Отечество», «родная земля», «моя семья и род», «мой дом», разовьется принятие культуры и духовных традиций многонационального народа Российской Федерации, зародится социально ориентированный взгляд на мир;
- будут заложены основы российской гражданской идентичности, чувства гордости за свою Родину, появится осознание своей этнической и национальной принадлежности, ответственности за общее благополучие.

Обучающиеся:

- овладеют умениями и навыками восприятия произведений искусства; смогут понимать образную природу искусства; давать эстетическую оценку явлениям окружающего мира;
- получат навыки сотрудничества со взрослыми и сверстниками, научатся вести диалог, участвовать в обсуждении значимых явлений жизни и искусства;
- научатся различать виды и жанры искусства, смогут называть ведущие художественные музеи России (и своего региона);
- будут использовать выразительные средства для воплощения собственного художественно-творческого замысла; смогут выполнять простые рисунки и орнаментальные композиции, используя язык компьютерной графики в программе Paint.

Выпускник научится:

- различать основные виды художественной деятельности (рисунок, живопись, скульптура, художественное конструирование и дизайн, декоративно-прикладное искусство) и участвовать в художественно-творческой деятельности, используя различные художественные материалы и приёмы работы с ними для передачи собственного замысла;
- различать основные виды и жанры пластических искусств, понимать их специфику;
- эмоционально-ценностно относиться к природе, человеку, обществу; различать и передавать в художественно-творческой деятельности характер, эмоциональные состояния и своё отношение к ним средствами художественно-образного языка;
- узнавать, воспринимать, описывать и эмоционально оценивать шедевры своего национального, российского и мирового искусства, изображающие природу, человека, различные стороны (разнообразие, красоту, трагизм и т. д.) окружающего мира и жизненных явлений;
- приводить примеры ведущих художественных музеев России и художественных музеев своего региона, показывать на примерах их роль и назначение.

Выпускник в совместной деятельности с учителем получит возможность научиться:

- воспринимать произведения изобразительного искусства, участвовать в обсуждении их содержания и выразительных средств, различать сюжет и содержание в знакомых произведениях;
- видеть проявления художественной культуры вокруг (музеи искусства, архитектура, скульптура, дизайн, декоративные искусства в доме, на улице, в театре);
- высказывать аргументированное суждение о художественных произведениях, изображающих природу и человека в различных эмоциональных состояниях.

Азбука искусства. Как говорит искусство?

Выпускник научится:

- создавать простые композиции на заданную тему на плоскости и в пространстве;
- использовать выразительные средства изобразительного искусства: композицию, форму, ритм, линию, цвет, объём, фактуру; различные художественные материалы для воплощения собственного художественно-творческого замысла;
- различать основные и составные, тёплые и холодные цвета; изменять их эмоциональную напряжённость с помощью смешивания с белой и чёрной красками; использовать их для передачи художественного замысла в собственной учебно-творческой деятельности;
- создавать средствами живописи, графики, скульптуры, декоративно-прикладного искусства образ человека: передавать на плоскости и в объёме пропорции лица, фигуры; передавать характерные черты внешнего облика, одежды, украшений человека;
- наблюдать, сравнивать, сопоставлять и анализировать пространственную форму предмета; изображать предметы различной формы; использовать простые формы для создания выразительных образов в живописи, скульптуре, графике;

- использовать декоративные элементы, геометрические, растительные узоры для украшения своих изделий и предметов быта; использовать ритм и стилизацию форм для создания орнамента; передавать в собственной художественно-творческой деятельности специфику стилистики произведений народных художественных промыслов в России (с учётом местных условий).

Выпускник в совместной деятельности с учителем получит возможность научиться:

- пользоваться средствами выразительности языка живописи, графики, скульптуры, декоративно-прикладного искусства, художественного конструирования в собственной художественно-творческой деятельности; передавать разнообразные эмоциональные состояния, используя различные оттенки цвета, при создании живописных композиций на заданные темы;
- моделировать новые формы, различные ситуации путём трансформации известного, создавать новые образы природы, человека, фантастического существа и построек средствами изобразительного искусства и компьютерной графики;
- выполнять простые рисунки и орнаментальные композиции, используя язык компьютерной графики в программе Paint.

Значимые темы искусства. О чём говорит искусство?

Выпускник научится:

- осознавать значимые темы искусства и отражать их в собственной художественно-творческой деятельности;
- выбирать художественные материалы, средства художественной выразительности для создания образов природы, человека, явлений и передачи своего отношения к ним; решать художественные задачи с опорой на правила перспективы, цветоведения, усвоенные способы действия;
- передавать характер и намерения объекта (природы, человека, сказочного героя, предмета, явления и т. д.) в живописи, графике и скульптуре, выражая своё отношение к качествам данного объекта.

Выпускник в совместной деятельности с учителем получит возможность научиться:

- видеть, чувствовать и изображать красоту и разнообразие природы, человека, зданий, предметов;
- понимать и передавать в художественной работе разницу представлений о красоте человека в разных культурах мира, проявлять терпимость к другим вкусам и мнениям;
- изображать пейзажи, натюрморты, портреты, выражая к ним своё отношение;
- изображать многофигурные композиции на значимые жизненные темы и участвовать в коллективных работах на эти темы.

9. Описание материально-технического обеспечения образовательного процесса

Книгопечатная продукция

Учебники

1. Неменская Л.А. и др. Искусство и ты: Учебник: 1 класс.
2. Коротеева Е.И. Искусство и ты: Учебник: 2 класс.
3. Неменская Л.А. и др. Искусство вокруг нас: Учебник: 3 класс.
4. Неменская Л.А. и др. Каждый народ - художник: Учебник: 4 класс.

Методические пособия

Шампарова Л.В. и др. «Изобразительное искусство» Поурочные разработки по учебнику Л.А. Неменской: 1-4 классы.

Технические средства обучения.

1. Классная магнитная доска.
2. Компьютер.
3. Принтер.
4. Мультимедийная установка, интерактивная доска.

